

TORRE DE LA REINA

LAGOS DEL SERRANO









TORRE DE LA REINA

ARROYO BARBOL

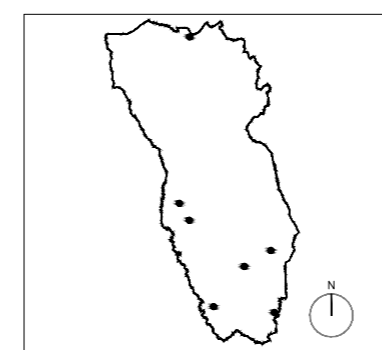
URB. LAGOS DEL SERRANO

DEPÓSITO LAGOS DEL SERRANO 700 M<sup>3</sup>

INFRAESTRUCTURAS Y SERVICIOS DE ABASTECIMIENTO

-  DEPÓSITO DE AGUA POTABLE EXISTENTE
-  ESTACIÓN DE TRATAMIENTOS DE AGUAS POTABLES (E.T.A.P.)
-  POZO DE EMERGENCIA
-  TUBERÍA DE ABASTECIMIENTO RED EMASESA
-  Ø150 RED DE ABASTECIMIENTO EXISTENTE
-  VÁLVULA DE CIERRE
-  ARQUETA DE PASO
-  TUBERÍA DE ABASTECIMIENTO RED EMUSIN

# PLAN GENERAL DE ORDENACIÓN URBANÍSTICA DE GUILLENA



DOCUMENTO DE APROBACIÓN PROVISIONAL  
PLANOS DE INFORMACIÓN

ESCALA 1/5.000  
PLANO Nº 050  
**IN-08.T-LS**

**TORRE DE LA REINA-LAGOS DEL SERRANO**  
INFRAESTRUCTURAS Y SERVICIOS DE ABASTECIMIENTO  
ABRIL 2018