

TORRE DE LA REINA









LAGOS DEL SERRANO

TORRE DE LA REINA

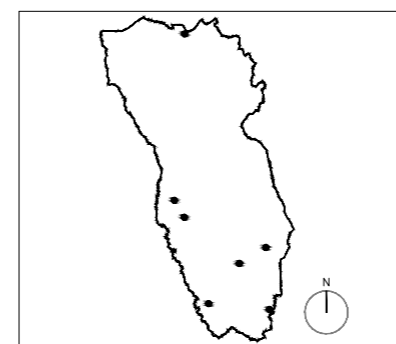
ARROYO BARBO

URB. LAGOS DEL SERRANO

INFRAESTRUCTURAS Y SERVICIOS DE ELECTRICIDAD

-  LÍNEA ELÉCTRICA DE 400 KV
-  LÍNEA ELÉCTRICA DE 220 KV
-  LÍNEA ELÉCTRICA DE 132 KV
-  LÍNEA ELÉCTRICA DE MEDIA TENSIÓN AÉREA
-  LÍNEA ELÉCTRICA DE MEDIA TENSIÓN SUBTERRÁNEA
-  CENTRAL HIDRÁULICA
-  SUBESTACIÓN
-  CENTRO DE TRANSFORMACIÓN

# PLAN GENERAL DE ORDENACIÓN URBANÍSTICA DE GUILLENA



DOCUMENTO DE APROBACIÓN PROVISIONAL  
PLANOS DE INFORMACIÓN

ESCALA 1/5.000  
PLANO Nº 045  
**IN-07.T-LS**

**TORRE DE LA REINA-LAGOS DEL SERRANO**  
INFRAESTRUCTURAS Y SERVICIOS DE ELECTRICIDAD  
ABRIL 2018