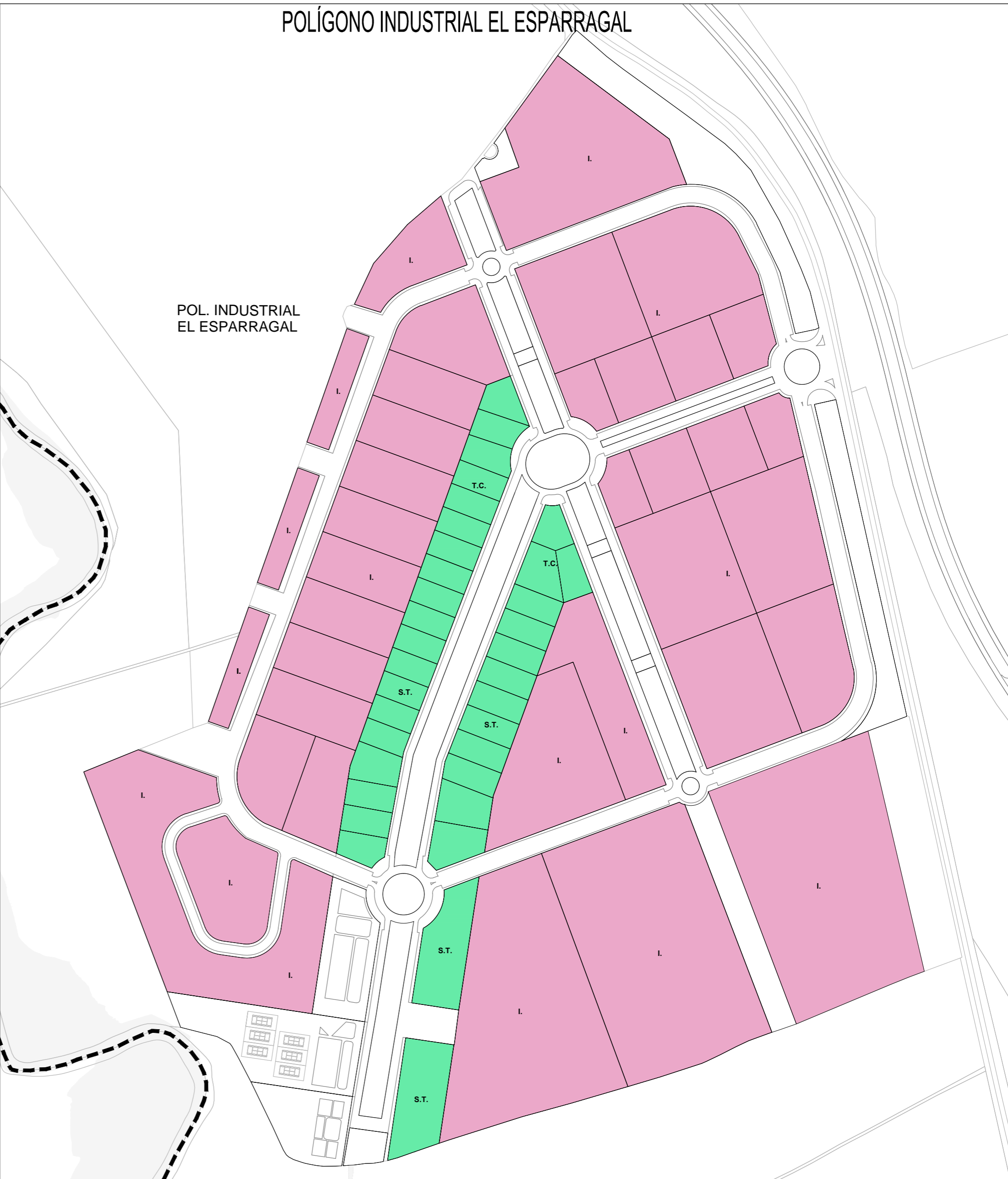
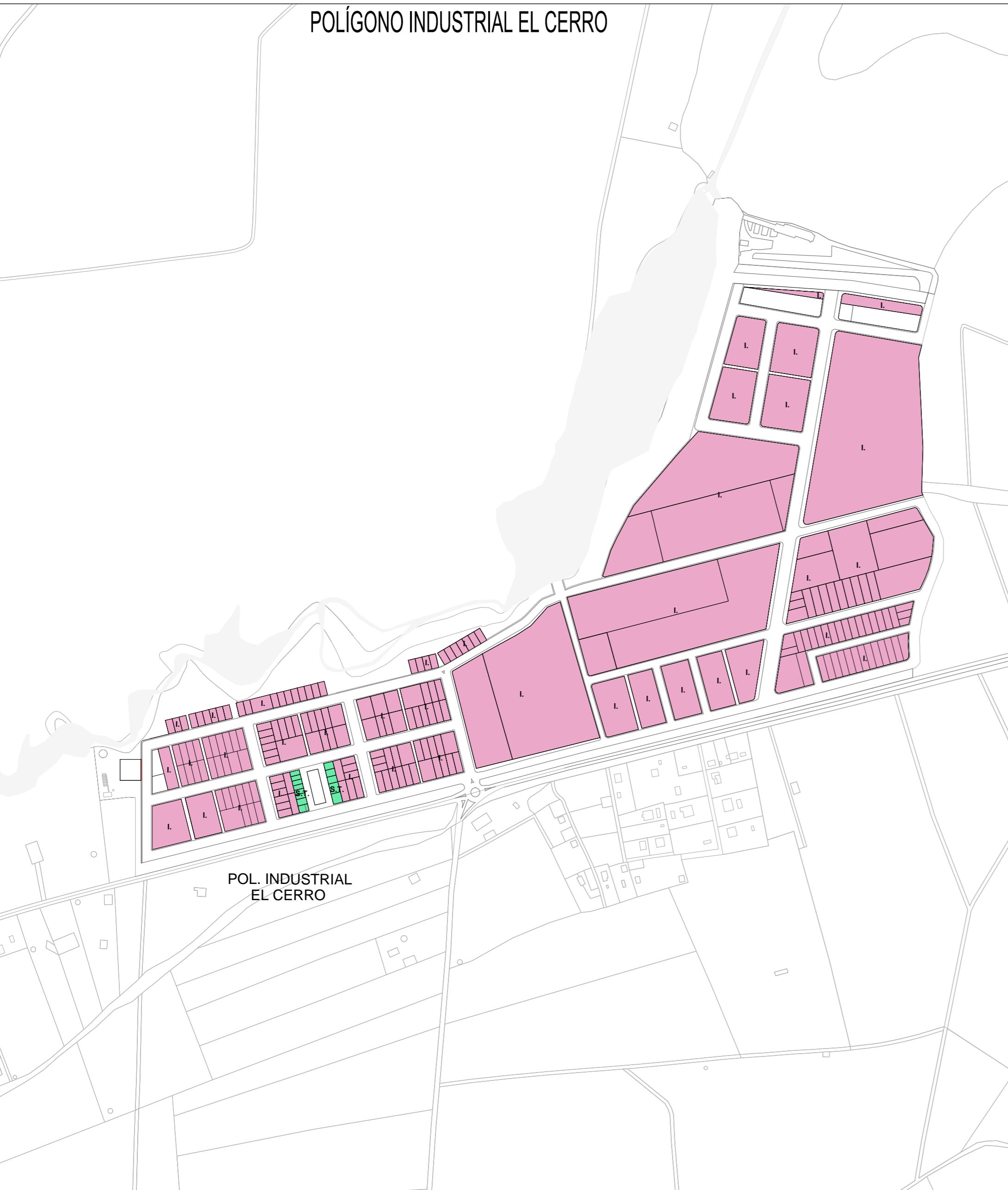


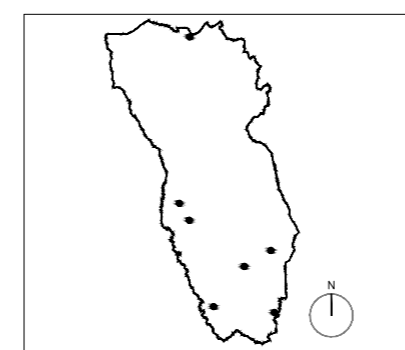
POLÍGONO INDUSTRIAL EL CERRO

POLÍGONO INDUSTRIAL EL ESPARRAGAL



TIPOLOGÍAS DE LA EDIFICACIÓN CONSOLIDADA				
RESIDENCIAL	<b>C.H.</b>	CENTRO HISTÓRICO	 VIVIENDAS SOCIALES Y DE PROMOCIÓN PÚBLICA	
	<b>U.T.</b>	URBANA TRADICIONAL		
	<b>P.M.</b>	PLURIFAMILIAR EN MANZANA		
	<b>C.J.</b>	CIUDAD JARDÍN		
ACT. PRODUCTIVAS	<b>S.T.</b>	SERVICIOS TERCIARIOS	 - TORRE DE LA REINA	
	<b>T.C.</b>	TERCIARIO COMERCIAL		
	<b>T.H.</b>	TERCIARIO HOTELERO		
	<b>I.</b>	INDUSTRIAL		
				- GUILLENA
				- LAS PAJANOSAS

PLAN GENERAL DE ORDENACIÓN URBANÍSTICA DE GUILLENA



EXCMO. AYUNTAMIENTO DE GUILLENA

DOCUMENTO DE APROBACIÓN PROVISIONAL  
 PLANOS DE INFORMACIÓN  
 ESCALA 1/5.000  
 PLANO Nº 031  
**IN-04.CE-ES**



**POLÍGONO INDUSTRIAL EL CERRO-EL ESPARRAGAL**  
 TIPOLOGÍAS DE LA EDIFICACIÓN CONSOLIDADA  
 ABRIL 2018